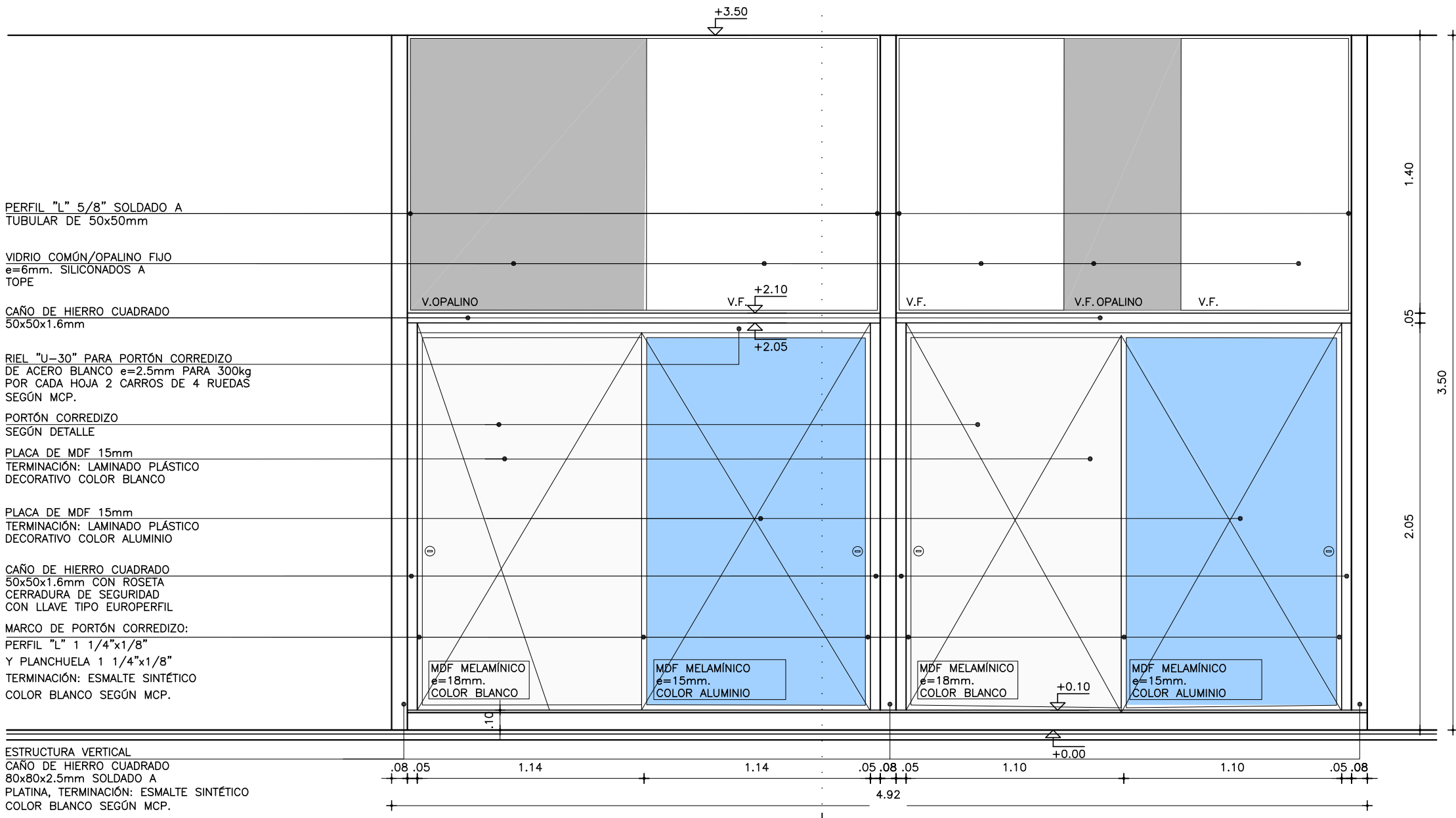
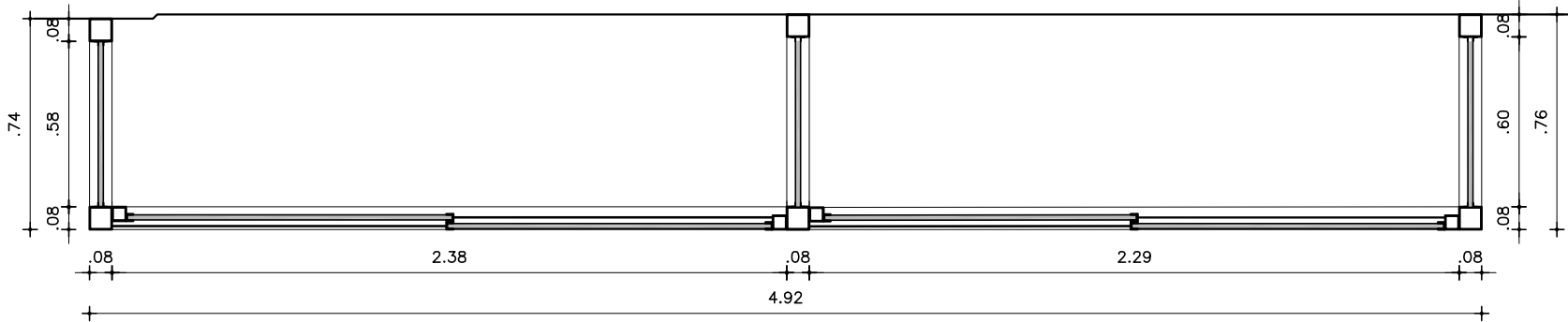


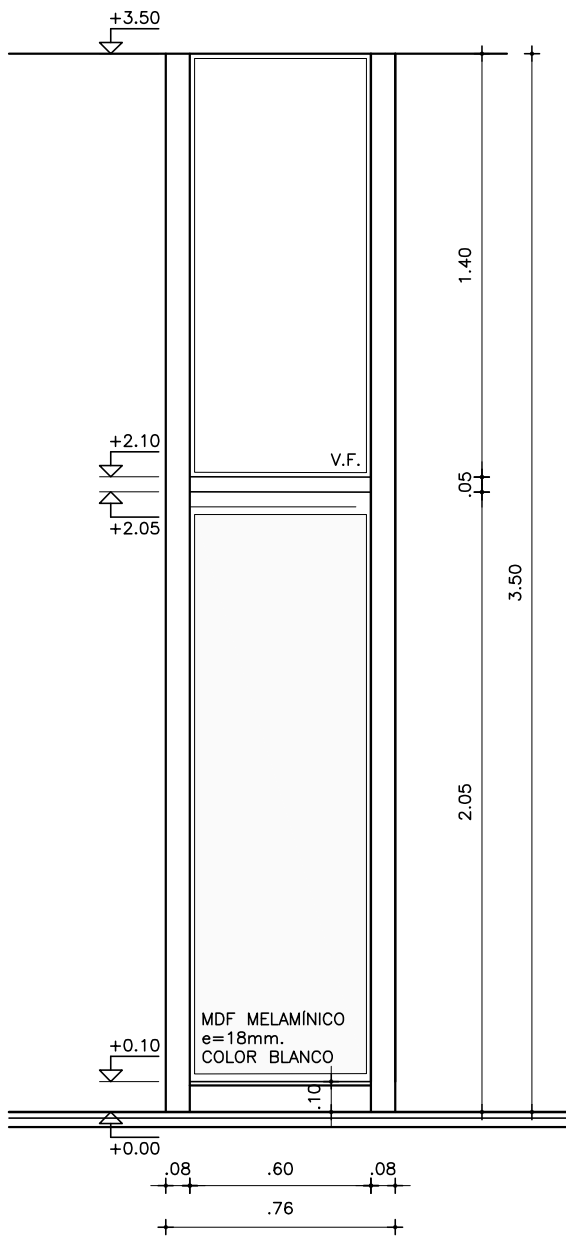
MAMPARA 12  
AULA GALILEO LOCAL L028  
CANTIDAD: 1



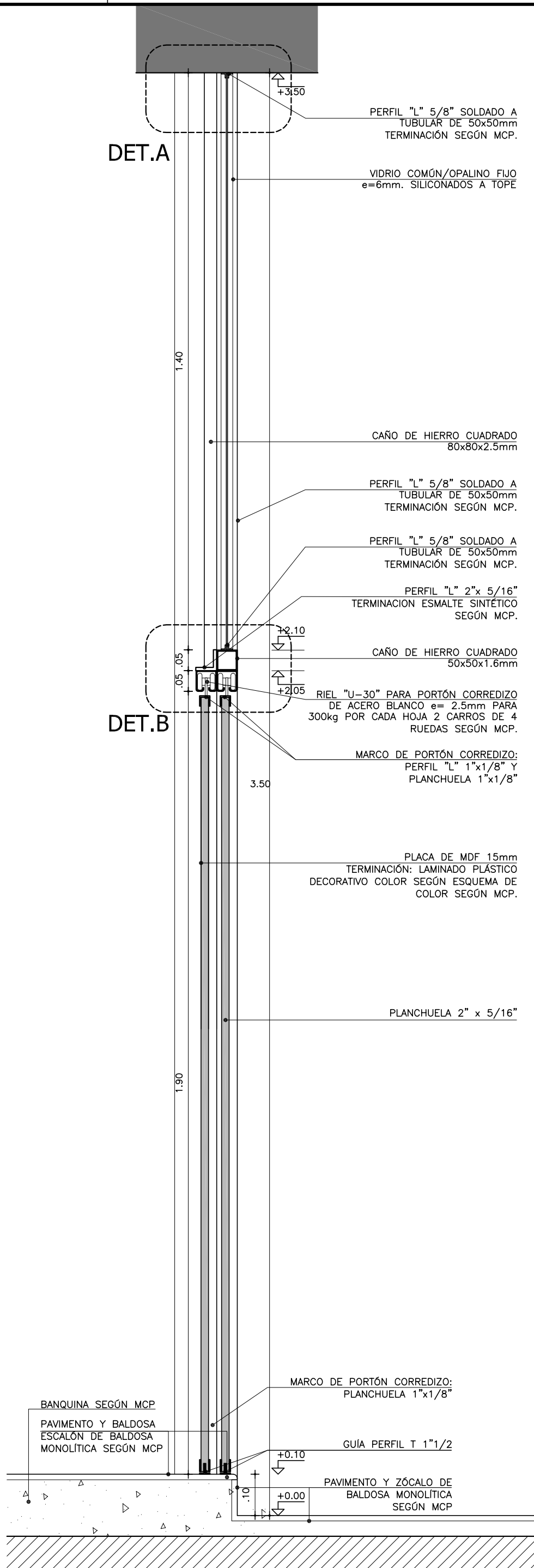
ALZADO  
ESCALA 1:25



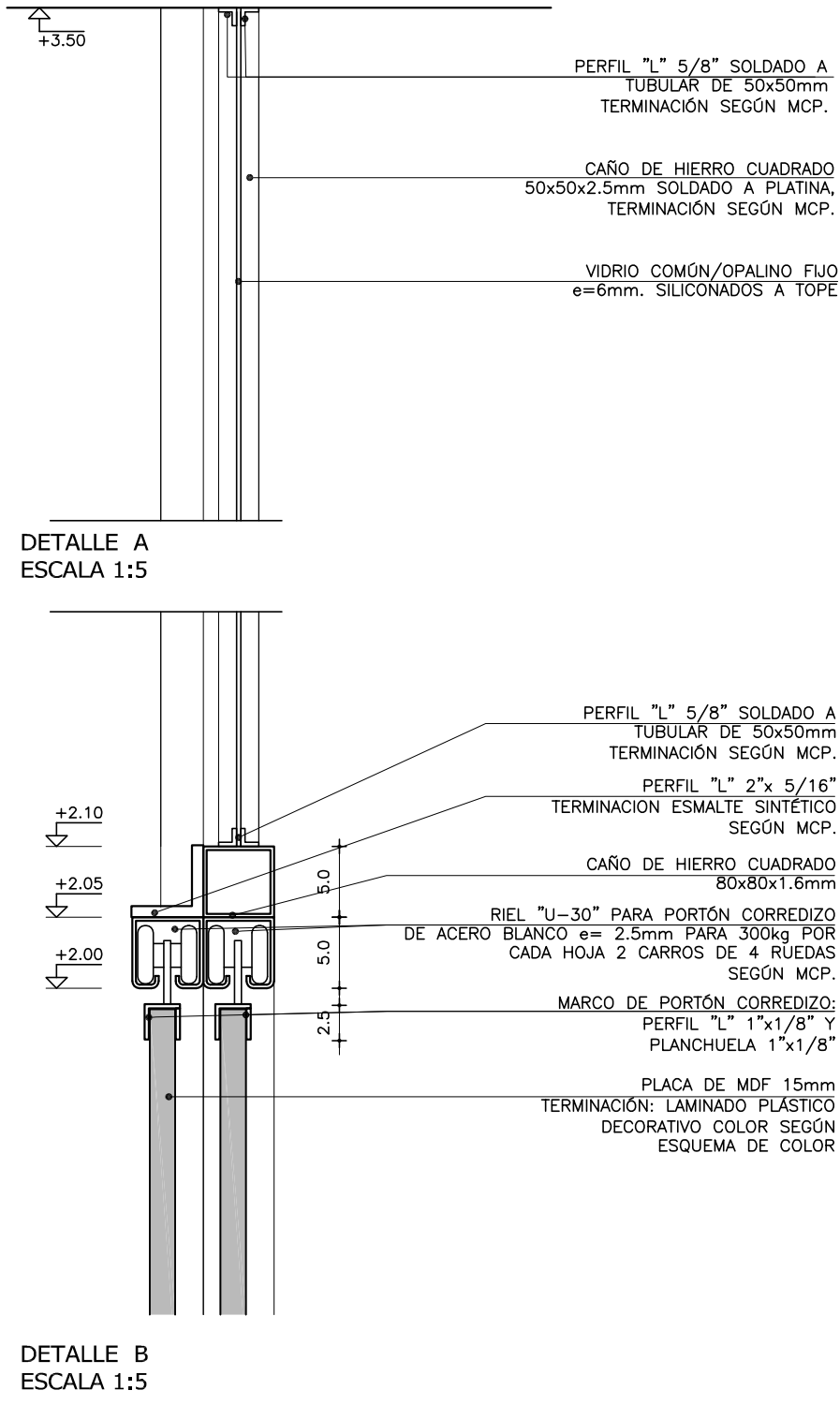
PLANTA  
ESCALA 1:25



LATERAL  
ESCALA 1:25



CORTE A  
ESCALA 1:10



DETALLE B  
ESCALA 1:5

REFERENCIAS TERMINACIONES	
1.1	HORMIGÓN ARMADO VISTO SEGÚN MCP.
1.2	LADRILLO DE CAMPO CON JUNTA CONTINUA Y REHUNDIDA SEGÚN MCP.
1.3	BLOQUE DE HORMIGÓN VIBROPRESADO PINTADO SEGÚN MCP Y PLANILLA DE MUROS.
1.4	REVOQUE INTERIOR SEGÚN MCP. TERMINACIÓN: PINTURA SEGÚN MCP.
1.5	REVOQUE EXTERIOR SEGÚN MCP. TERMINACIÓN: PINTURA SEGÚN MCP.
1.6	METAL DESPLEGADO ROMBOIDAL SOLDADO A BASTIDOR TERMINACIÓN: PINTURA SEGÚN MCP.
2.1	BALDOSA CERÁMICA 20x20cm. COLOR BLANCO MATE SEGÚN MCP.
2.2	PORCELANATO 60x60/120cm COLOR BLANCO O NEGRO SEGÚN MCP Y ESPECIFICACIONES.
2.3	REVESTIMIENTO DE MDF MELAMÍNICO SEGÚN MCP Y DETALLES DE ALBAÑILERÍA
2.4	REVESTIMIENTO DE MDF PINTADO SEGÚN MCP Y DETALLES DE ALBAÑILERÍA
2.5	REVESTIMIENTO PINO FINLANDES TRIPLE SHADOW THERMOWOOD-D DE BARRACA PARANA e=32mm TERMINACIÓN LACA POLIURETÁNICA SEGÚN MCP
2.6	REVESTIMIENTO DEKTON SEGÚN MCP Y DETALLES DE ALBAÑILERÍA
2.7	REVESTIMIENTO CHAPA PINTADA SEGÚN MCP Y DETALLES DE ALBAÑILERÍA
2.8	REVESTIMIENTO TABILLAS DE CEDRO SEGÚN MCP Y DETALLES DE ALBAÑILERÍA
3.1	REVESTIMIENTO BALDOSA MONOLÍTICA 30x30cm SEGÚN MCP.
3.2	REVESTIMIENTO BALDOSA MONOLÍTICA GRANÍTICA 30x30cm SEGÚN MCP.
3.3	MORTERO DE POLIURETANO SEGÚN MCP.
3.4	PISO DE TABLAS DE MADERA EUCALIPTUS CLEAR ENTARUGADO SEGÚN MCP.
4.1	BUÍA 1x1cm EN ENCUENTRO DE REVOQUE CON CIELORRASO SEGÚN MCP.
4.2	BUÍA 1x1cm EN ENCUENTRO REVOQUE CON REVESTIMIENTO CERÁMICO, PERFIL "U" DE ALUMINIO SEGÚN MCP.
4.3	PLANCHUELA DE ALUMINIO PERFIL N°2037 (20x3.3mm) SEGÚN MCP Y DETALLES DE ALBAÑILERÍA
5.1	ZÓCALO DE BALDOSA MONOLÍTICA IDEM PISO h=7cm SEGÚN MCP.
5.2	ZÓCALO DE ALUMINIO PERFIL "C" 30x100 N°3316 SEGÚN MCP Y DETALLES DE ALBAÑILERÍA.
6.1	CIELORRASO DE HORMIGÓN VISTO TRATADO SEGÚN MCP.
6.2	CIELORRASO DE YESO SEGÚN MCP.
7.1	ESTRUCTURA (VIGA/PILAR) METÁLICA TRATADA SEGÚN MCP.

NOTA:

- TODOS LOS ELEMENTOS METÁLICOS INTERIORES SERÁN PINTADOS CON DOS MANOS DE ANTIOXIDO Y 2 MANOS DE ESMALTE SINTÉTICO, SEGÚN MCP.
- TODOS LOS ELEMENTOS METÁLICOS EXTERIORES SERÁN PINTADOS CON TRES MANOS DE ANTIOXIDO Y 3 MANOS DE ESMALTE SINTÉTICO, SEGÚN MCP.
- TODOS LA PERFILERÍA METÁLICA ESTRUCTURAL SERÁN PINTADAS CON DOS MANOS DE PINTURA TIPO MASTIQUE EPOXI Y COMO TERMINACIÓN DOS MANOS DE ESMALTE SINTÉTICO POLIURETÁNICO, SEGÚN MCP Y MCG.

REFERENCIAS ALBAÑILERÍA	
C CARPINTERÍA	P PETREOS
H HERRERIA	E ESPEJOS Y VIDRIOS
A ALUMINIO	ACERO INOXIDABLE
S SOPORTE DE CORTINA	PREVISIÓN DE AIRE ACONDICIONADO
N.P.T.	NIVEL DE PISO TERMINADO
NIVEL DE CIELORRASO	NIVEL DE CIELORRASO
TODOS LOS NIVELES INDICADOS SE REFIEREN AL NPTI DE PLANTA BAJA ±0.00	NIVEL ALTIMETRICO ALBAÑILERÍA
EXTINTOR DE POLVO TIPO ABC - 4KG SEGÚN MCP	COTAS ACUMULADAS ALBAÑILERÍA
EXTINTOR GAS CARBÓNICO 3.5KG - SEGÚN MCP	COTAS ACUMULADAS ESTRUCTURA

REFERENCIAS MUROS:

- MURO O ESTRUCTURA EXISTENTE
- MURO A CONSTRUIR
- MURO O ESTRUCTURA A DEMOLER
- ESTRUCTURA A CONSTRUIR
- PAVIMENTO A RETIRAR
- EXCAVACIÓN

MODIFICACIONES		
FECHA	MOTIVO	AUTORIZA
OBRA		FECHA
CEM CIUDAD DEL PLATA		SEPTIEMBRE 2022
RIO NEGRO S/N Y MONTEVIDEO-CIUDAD DEL PLATA-SAN JOSE		ESCALA
		1:75
PLANO		LAMINA
LAMINAS DE ALBAÑILERÍA		
MAMPARA 12		L41A35